

---

# SENDİKA DATA

---

## SENDİKA DATA ÇALIŞMA HAYATI BÜLTENLERİNE BAŞLIYOR

**Herkese Merhaba,**

[SENDİKA DATA](#) olarak sizlerle yeniden buluşmanın mutluluğunu yaşıyoruz.

İnternet sitemizin "[Biz Kimiz?](#)" bölümünde bahsettiğimiz gibi, yola çıkarken Türkiye Emek Hareketinde, en doğru bilgileri, en hızlı biçimde sizlere ulaştırmayı amaç edinmiş bir ekibiz. İşçi ve Memur Sendikaları İstatistikleri başta olmak üzere, Emek hareketi, ekonomik göstergeler gibi araştırma alanları içinde de üretmeye ve sizlerle buluşmaya çalışıyoruz.

Bu amaç doğrusunda ilk bültenimizi hazırladık ve sizlerin öneri ve görüşlerine sunuyoruz.

Bizleri [Twitter](#) Adresimiz üzerinden takip ederek istatistiklere çok daha hızlı ulaşabilir ve bize destek olduğunuzu gösterebilirsiniz.



14 HAZİRAN 2022

BÜLTEN SAYI NO: 1

### 1) TÜRKİYE'DE ÖRGÜTLÜ EMEK GÜCÜ

#### A) SGK VERİLERİNE GÖRE TÜRKİYE DE EMEK (4857 SAYILI KANUN KAPSAMINDA)

Çalışma ve Sosyal Güvenlik Bakanlığı, 2013 Ocak ayından beri İşçi Sendikalarının üye sayılarını açıklıyor. Bakanlık aynı zamanda iş kolunda çalışan işçi sayıları ile toplam işçi sayısını da açıklıyor. Toplam işçi sayısını bu anlamda izlemek mümkün. Ocak 2022 ayında yayınlanan istatistiğe göre; Türkiye genelinde 15.294.362 işçi bulunmakta. Ocak 2013 tarihinde ise bu sayı 10.881.618 olarak karşımıza çıkmaktadır. 2013 Ocak'tan bu yana işçi sayısı %40,55 oranında artmıştır.



**Grafik 1: SGK Verilerine Göre İşçi Sayılarının Değişimi**

Bu verilerden ve 6'şar aylık ve yıllık dönemler için işçi sayılarında ki değişimler de gözlemlenebilir.

Tarih	İşçi sayısında 6'şar Aylık Değişim	İşçi Sayısında Yıllık Değişim
Ocak 2013		
Temmuz 2013	6,87%	
Ocak 2014	-0,24%	6,61%
Temmuz 2014	5,92%	5,66%
Ocak 2015	-0,87%	5,00%
Temmuz 2015	4,63%	3,72%
Ocak 2016	-0,63%	3,96%
Temmuz 2016	2,96%	2,30%
Ocak 2017	-2,60%	0,28%
Temmuz 2017	6,94%	4,17%
Ocak 2018	1,93%	9,01%
Temmuz 2018	2,00%	3,98%
Ocak 2019	-5,03%	-3,12%
Temmuz 2019	2,63%	-2,53%
Ocak 2020	0,67%	3,32%
Temmuz 2020	6,10%	6,81%
Ocak 2021	-2,25%	3,71%
Temmuz 2021	4,57%	2,22%
Ocak 2022	1,77%	6,42%

**Tablo 1: SGK Verilerine Göre İşçi Sayılarında 6'şar Aylık Ve Yıllık Değişim (Sendika Data Tarafından Hesaplanmıştır.)**

Ocak 2022 verileri dikkate alındığında Temmuz 2021'e göre işçi sayısında ki artış %1,77 olarak gerçekleşmiştir. Ocak 2022 ile Ocak 2021 arasında ki işçi artışı ise %6,42 olarak gerçekleşmiştir.

## B) SENDİKALI İŞÇİ SAYISI

Çalışma ve Sosyal Güvenlik Bakanlığı, 2013 Ocak ayından beri İşçi Sendikalarının üye sayılarını açıklıyor. Sendikalı işçi sayısını bu veriler ışığında izlemek mümkün. Ocak 2022 ayında yayınlanan istatistiğe göre; Türkiye genelinde 2.190.634 sendikalı işçi bulunmakta. Ocak 2013 tarihinde ise bu sayı 1.003.607 olarak karşımıza çıkmaktadır. 2013 Ocak'tan bu yana sendikalı işçi sayı 118,28% oranında artmıştır.



Grafik 2: Sendikalı İşçi Sayısı (milyon)

Bu veriler, işçi sayısında olduğu gibi 6'şar aylık ve yıllık dönemler halinde izlenebilir.

	Sendikalı İşçi Sayısında 6'şar Aylık Değişim	Sendikalı İşçi Sayısında Yıllık Değişim
Ocak 2013		
Temmuz 2013	3,04%	
Ocak 2014	6,24%	9,46%
Temmuz 2014	8,85%	15,65%
Ocak 2015	9,49%	19,19%
Temmuz 2015	10,55%	21,04%
Ocak 2016	6,41%	17,63%
Temmuz 2016	-0,82%	5,54%
Ocak 2017	3,19%	2,35%
Temmuz 2017	5,06%	8,41%
Ocak 2018	5,48%	10,81%
Temmuz 2018	4,85%	10,60%
Ocak 2019	2,85%	7,84%
Temmuz 2019	1,60%	4,49%
Ocak 2020	0,95%	2,57%
Temmuz 2020	1,21%	2,18%
Ocak 2021	5,91%	7,19%
Temmuz 2021	2,58%	8,64%
Ocak 2022	3,11%	5,77%

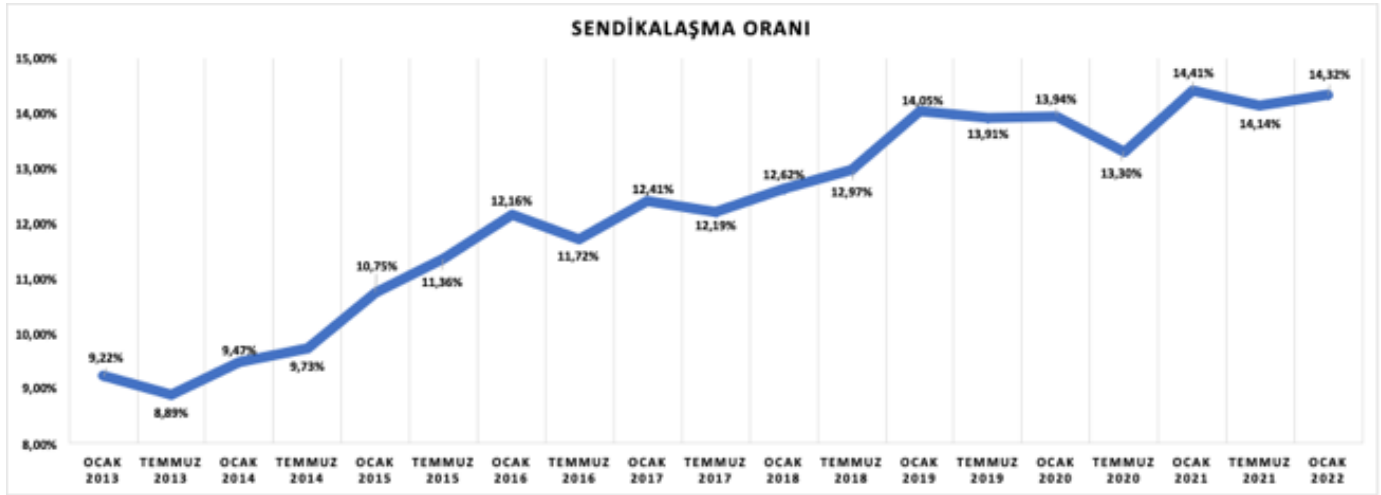
**Tablo 2 : Sendikalı İşçi Sayısının 6'şar Aylık ve Yıllık Değişimi. (Sendika Data tarafından Hesaplanmıştır.)**

Ocak 2022 verileri dikkate alındığında Temmuz 2021'e göre sendikalı işçi sayısında ki artış %3,04 olarak gerçekleşmiştir. Ocak 2022 ile Ocak 2021 arasında ki işçi artışı ise %5,77 olarak gerçekleşmiştir.

### **C) SENDİKALAŞMA ORANI**

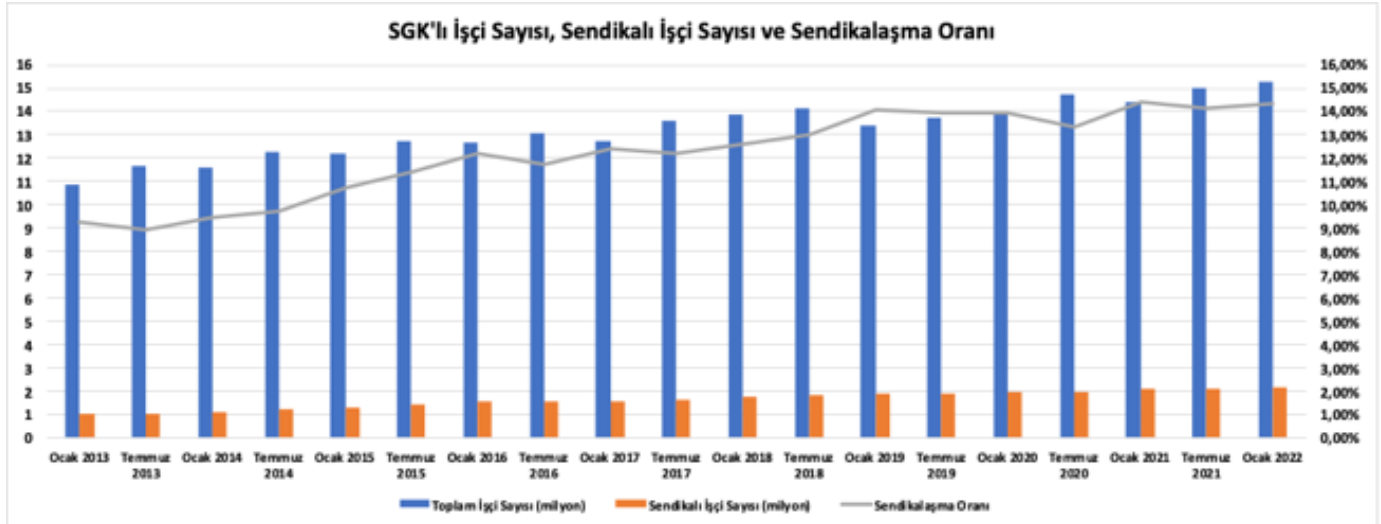
Sendikalaşma oranı; sendikalı işçi sayısının toplam işçi sayısına bölünmesi ile bulunan bir orandır. Ülkelerde ki örgütlenme pratiklere, yasalara ve endüstri ilişkilerine göre değişiklik göstermektedir. Ayrıca sendikalaşma oranı, bazen yanıltıcı olabilmektedir. En nihayetinde toplu iş sözleşmesine dönüşemeyen bir çok işyeri bulunmaktadır. yani bu üyelikler bazen bireysel kalmakta ve işyeri için toplu iş sözleşmesine dönüşmemektedir. Çoğu zaman işverenlerin baskısı ve sendikasızlaştırma eylemleri ile de sendika üyeliği bireysel kalmakta ve toplu iş sözleşmesine dönüşmemektedir. Ocak 2013'te yayınlanan ilk istatistikte

sendikalaşma oranı %9,22 olarak hesaplanmaktadır. Bu oran en son açıklanan 2022 Ocak istatistiğinde %14,32 olarak hesaplanmaktadır.



Grafik 3: Sendikalaşma Oranı

## DEĞERLENDİRME



Grafik 4: SGK'lı İşçi Sayısı, Sendikalı İşçi Sayısı ve Sendikalaşma Oranı

Veriler Ocak 2013'ten beri incelendiğinde SGK'lı işçi sayısı, Sendikalı İşçi Sayı ve Sendikalaşma oranları birlikte incelendiğinde işçi sayısı %40,55 oranında artarken, Sendikalı işçi sayısı %118,28 oranında artmıştır. Sendikalaşma oranı ise Ocak 2022 itibari ile %14,32'dir.

## 2) İŞÇİ SENDİKALARI VE KONFEDERASYONLARI

### A) TÜRKİYE İŞÇİ SENDİKALARI KONFEDERASYONU (TÜRK – İŞ)

Türk – İş'in üye sayıları 2013 Ocak ayında 709.162 olan üye sayısı aradan geçen 9 yılda 1.213.439'a çıkmıştır. Bunu oransal olarak ifade edilecek olursa Türk – İş istatistiklerin

açıklandığı yıldan yani 2013 Ocaktan beri %71,11 oranında büyümüştür.

Türk – İş Ocak 2022 verileri dikkate alındığında son bir yılda %7,22 oranında son 6 ayda ise; %1,98 oranında büyümüştür.



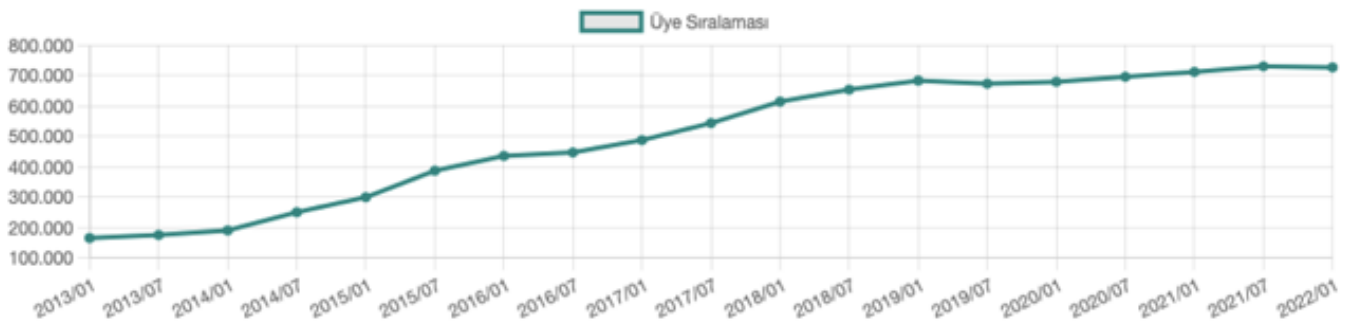
**Grafik 5 : TÜRK – İŞ'in Yıllara Göre Üye Grafiği**

(kaynak: <https://sendikadata.com/konfederasyon/turkis-7> )

## B) HAK İŞÇİ SENDİKALARI KONFEDERASYONU (HAK – İŞ)

Hak– İş'in üye sayıları 2013 Ocak ayında 166.274 olan üye sayısı aradan geçen 9 yılda 727.837'ye çıkmıştır. Bunu oransal olarak ifade edilecek olursa Hak – İş istatistiklerin açıklandığı yıldan yani 2013 Ocaktan beri %337,73 oranında büyümüştür.

Hak – İş Ocak 2022 verileri dikkate alındığında son bir yılda %2,11 oranında büyümüş buna karşılık son 6 ayda ise; %0,47 oranında küçülmüştür.



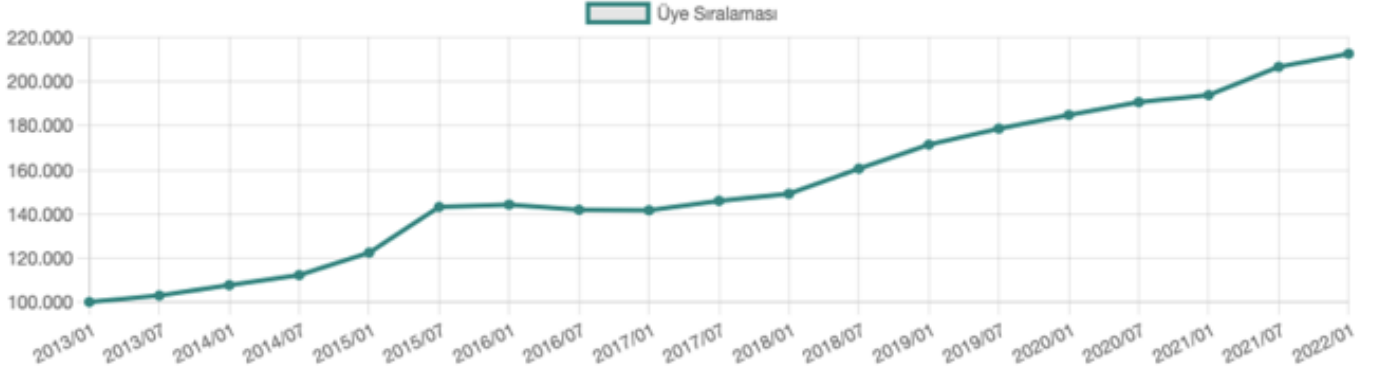
**Grafik 6 : HAK – İŞ'in Yıllara Göre Üye Grafiği**

(Kaynak: <https://sendikadata.com/konfederasyon/hakis-5> )

## C) TÜRKİYE DEVRİMCİ İŞÇİ SENDİKALARI KONFEDERASYONU (DİSK)

DİSK'in üye sayıları 2013 Ocak ayında 100.202 olan üye sayısı aradan geçen 9 yılda 212.593'ye çıkmıştır. Bunu oransal olarak ifade edilecek olursa DİSK istatistiklerin açıklandığı yıldan yani 2013 Ocaktan beri %112,16 oranında büyümüştür.

DİSK Ocak 2022 verileri dikkate alındığında son bir yılda %9,66 oranında son 6 ayda ise; %2,88 oranında büyümüştür.



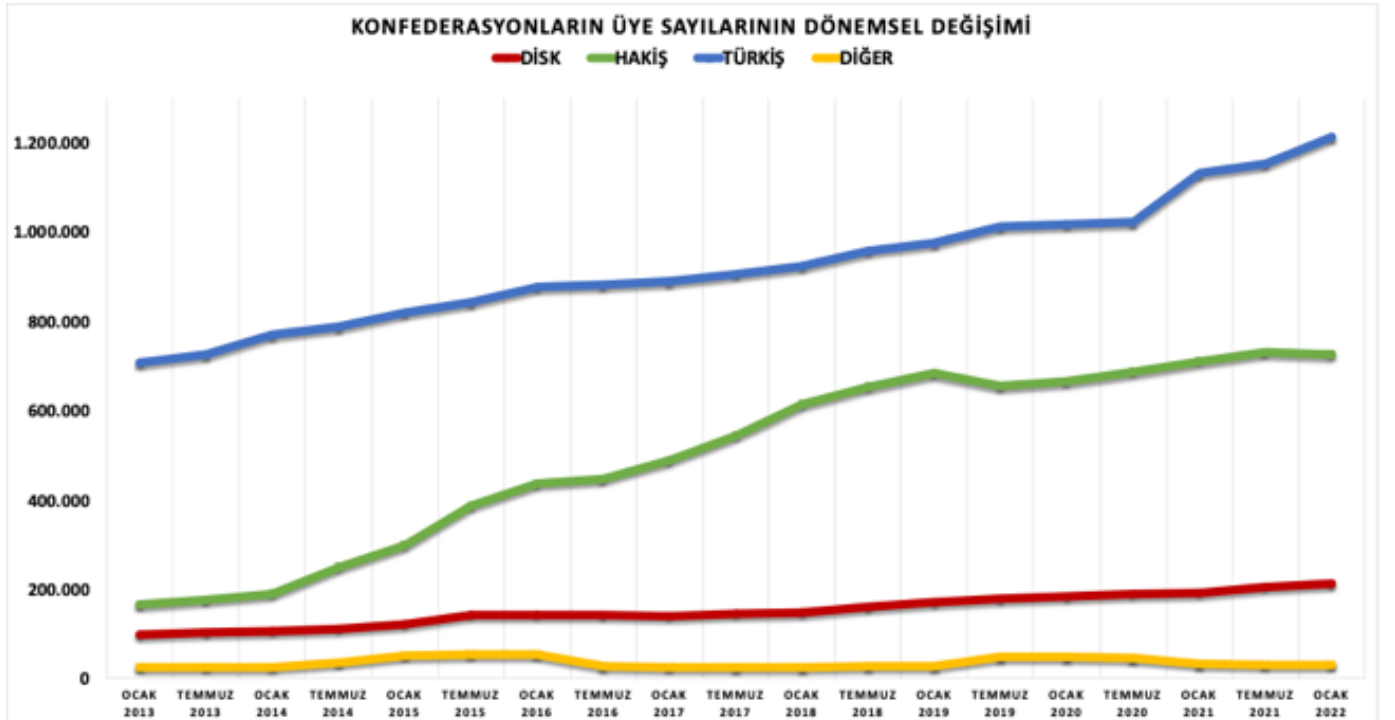
### Grafik 7: DİSK'in Yıllara Göre Üye Grafiği

(Kaynak: <https://sendikadata.com/konfederasyon/disk-4>)

### DEĞERLENDİRME:

Üç büyük konfederasyonun yanında diğer konfederasyonlar ve bağımsız sendikalarda var. Üç büyük konfederasyonun toplam üye sayıları incelendiğinde Ocak 2013'te 975.638 olan işçi sayısı son yayınlanan 2022 Ocak Ayı istatistiğinde 215.3219 olmuştur. Üç büyük konfederasyonun üye sayılarında ki artış %120,70 oranında gerçekleşmiştir.

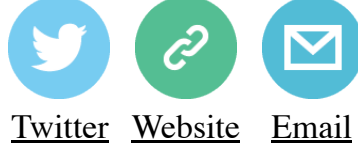
Üç büyük konfederasyonun Ocak 2021'e göre üye artış oranı %5,71, Temmuz 2021'e göre üye artış oranı %2,96 olarak hesaplanmaktadır.



---

# SENDİKA DATA

---



---

E-Posta adresinize doğrudan ulaştırılmaktadır. Bültenlerin size yollanmasını arzu etmiyorsanız, bu mesajın en altında yer alan linkleri kullanarak listeden çıkabilirsiniz.

[Bu bağlantıdan gireceğiniz e-posta adresini doğrudan iletim listesine dahil edebilirsiniz](#)

**Bülten mesajlarını almak istemiyorsanız**

[Burayı tıklayarak abonelikten ayrılabilirsiniz](#)

---

This email was sent to << Test E MAİL ADRESİ >>  
[why did I get this?](#) [unsubscribe from this list](#) [update subscription preferences](#)  
sendika data · 34450 Sarıyer · Sarıyer 34450 · Turkey

Grow your business with  mailchimp